













## Panneau Tradition / Tradition hatch

	<b>93474</b>	Poignée gauche (à l'unité) / Left handle (by the unit)
	<b>93475</b>	Poignée droite (à l'unité) / Right handle (by the unit)
	<b>101691</b>	Paire de poignées intérieures droite/gauche / Pair of inside right/left handles
	<b>101686</b>	Poignée extérieure (par 2) Outside handle (x 2)
	<b>95346</b>	Rondelle de friction (par 4) Friction ring (x 4)
	<b>100870</b>	Bouton de blocage de piston pour taille 80.80 (par 2) Piston locking knob for 80.80 size (x 2)
	<b>101711</b>	Rampe alu (rivets fournis) pour tailles 45.32 / 50.37 / 50.50 / 62.62 et 80.80 (par 2) Aluminium latch (rivets supplied) for 45.32 / 50.37 / 50.50 / 62.62 and 80.80 sizes (x 2)
	<b>93476</b>	Rampe plastique (rivets fournis) pour taille 34.20 (par 2) Plastic latch (rivets supplied) for 34.20 size (x 2)
	<b>95345</b>	Axe de charnière pour taille 80.80 diamètre 10 mm (par 2) Hinge axle for 80.80 size 10 mm diameter (x 2)
	<b>100863</b>	Système de fermeture complet (poignées alu) pour taille 80.80 (à l'unité) Aluminium opening device for 80.80 size (by the unit)
	<b>93477</b>	Paire de poignées aluminium intérieure/extérieure (droite et gauche) Pair of int/ext aluminium handles (right & left)



## Panneau Cristal / Cristal hatch

	<b>95330</b>	Petite poignée intérieure (par 2) Small inside handle (x 2)
	<b>101704</b>	Paire de grandes poignées intérieures / Pair of large int. handles
	<b>93480</b>	Bouchon intérieur de grande poignée (par 2) Inside cap for large handle (x 2)
	<b>101687</b>	Poignée extérieure (par 2) Outside handle (x 2)
	<b>95346</b>	Rondelle de friction (par 4) Friction ring (x 4)
	<b>93481</b>	Serrure (à l'unité) Lock (by the unit)
	<b>101706</b>	Kit de friction pour tailles 24.19 / 24.24 / 35.21 / 36.14 / 36.19 / 36.24 / 49.19 / 49.24 (par 2) Friction set for 24.19 / 24.24 / 35.21 / 36.14 / 36.19 / 36.24 / 49.19 / 49.24 sizes (x 2)
	<b>101708</b>	Kit de friction pour tailles 42.42 / 44.31 / 44.44 / 44C / 49.36 (par 2) Friction set for 42.42 / 44.31 / 44.44 / 44C / 49.36 sizes (x 2)
	<b>100870</b>	Bouton de blocage de piston pour taille 79.79 (par 2) Piston locking knob for 79.79 size (x 2)
	<b>105020</b>	Paire de poignées aluminium intérieure/extérieure pour panneau Cristal (droite et gauche) Pair of int/ext aluminium handles for Cristal hatch (right & left)





## Panneau Intégration / Integration hatch

	<b>101713</b>	Paire de petites poignées intérieures Pair of small inside handles
	<b>101704</b>	Paire de grandes poignées intérieures pour taille 46.33 Pair of large int. Handles for 46.33 size
	<b>101692</b>	Compas d'ouverture pour taille 46.33 (à l'unité) Opening stay for 46.33 size (by the unit)

## Ancien panneau Evolution / Former Evolution hatch

	<b>95330</b>	Petite poignée intérieure (par 2) Small inside handle (x 2)
	<b>101690</b>	Paire de grandes poignées intérieures (droite et gauche) Pair of large inside handles (right & left)


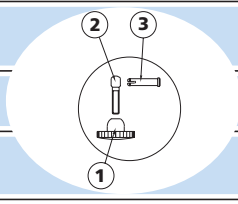






## Ancien panneau Evolution / Former Evolution hatch

	<b>101687</b>	Poignée extérieure (par 2) Outside handle (x 2)
	<b>101706</b>	Kit de friction pour taille 23.23 et 32.18 (par 2) Friction set for 23.23 and 32.18 sizes (x 2)
	<b>101708</b>	Kit de friction pour taille 40.40 et 43.30 (par 2) Friction set for 40.40 and 43.30 (x 2)
	<b>101698</b>	Béquille nylon avec support de fixation (par 2) Nylon stay with fastening bracket (per 2)

Glaces de rechange panneau Evolution / Evolution hatch spare acrylics		Dim glace (mm) Acrylic dim. (mm)	Joint (au mètre) Gasket (by the metre)
<b>101002</b>	Glace pour taille 23.23 (équivalent au Cristal 24.24) Acrylic for 23.23 size (equivalent to Cristal 24.24)	254 x 254	<b>95663</b>
<b>101003</b>	Glace pour taille 32.18 (équivalent au Cristal 35.21) Acrylic for 32.18 size (equivalent to Cristal 35.21)	341 x 197	
<b>101004</b>	Glace pour taille 43.30 (équivalent au Cristal 44.31) Acrylic for 43.30 (equivalent to Cristal 44.31)	442 x 312	<b>95659</b>
<b>101005</b>	Glace pour taille 40.40 (équivalent au Cristal 42.42) Acrylic for 40.40 size (equivalent to Cristal 42.42)	406 x 406	
<b>101006</b>	Glace pour taille 48.35 (équivalent au Cristal 49.36) Acrylic for 48.35 size (equivalent to Cristal 49.36)	493 x 363	
<b>101007</b>	Glace pour taille 48.48 (équivalent au Cristal 49.49) Acrylic for 48.48 (equivalent to Cristal 49.49)	493 x 493	

Les moustiquaires des panneaux Cristal s'adaptent sur les anciens panneaux Evolution / Flyscreens for Cristal hatches are also suitable for former Evolution hatches.  
Kit de collage pour glace réf. 101715 / Glueing set for spare acrylic no. 101715.

## Ancien panneau GOÏOT d'origine avec compas / Original GOÏOT hatch with opening stay

	<b>100870</b>	Bouton de blocage du compas d'ouverture (par 2) Opening stay locking knob (x 2)	
	<b>95344</b>	1 - Ecrou de tire-bord " bouton mouette " (par 2) Tightening knob "seagull knob" (x 2)	
	<b>99468</b>	2 - Vis de tire-bord (par 2) Tightening knob screw (x 2)	
	<b>100869</b>	2 - Vis de tire-bord pour panneau double ouverture (par 2) Tightening knob screw for two-way hatch (x 2)	
	<b>95345</b>	3 - Axe de charnière nylon dia 10mm pour taille 34.20 (par 2) Nylon hinge axle Ø 10 mm for 34.20 size (x 2)	
	<b>100863</b>	Système de fermeture complet (poignées alu) pour panneau 118, 118-0 (coulissant), 119 bis Opening device (aluminium handles) for 118, 118-0 (sliding hatch), 119 bis hatches	
	<b>101694</b>	Jeu de compas d'ouverture pour panneau 116 (500 x 500 mm) Set of opening stay for 116 model (500 x 500 mm)	
	<b>101695</b>	Jeu de compas d'ouverture pour panneau 116L (500 x 500 mm double ouverture) Set of opening stay for 116L model (500 x 500 mm two-way hatch)	
	<b>101696</b>	Jeu de compas d'ouverture pour panneau 117 (620 x 620 mm) Set of opening stay for 117 model (620 x 620 mm)	

Les autres compas d'ouverture ne sont plus disponibles / Other opening stays are no longer available.

Glaces de rechange / Spare acrylics		Dim glace (mm) Acrylic dim. (mm)	Joint (au mètre) Gasket (by the metre)
<b>101148</b>	Glace pour ancien modèle 114 (équivalent à l'actuel 34.20) Acrylic for former 114 model (equivalent to current 34.20)	333 x 188	<b>95667</b>
<b>101141</b>	Glace pour ancien modèle 115 (équivalent à l'actuel 45.32) Acrylic for former 115 model (equivalent to current 45.32)	462 x 333	
<b>101142</b>	Glace pour ancien modèle 115.0 (équivalent à l'actuel 50.37) Acrylic for former 115.0 model (equivalent to current 50.37)	527 x 397	<b>95665</b>
<b>101143</b>	Glace pour ancien modèle 116 (équivalent à l'actuel 50.50) Acrylic for former 116 model (equivalent to current 50.50)	524 x 524	
<b>101144</b>	Glace pour ancien modèle 117 (équivalent à l'actuel 62.62) Acrylic for former 117 model (equivalent to current 62.62)	644 x 644	

Kit de collage pour glace réf. 101715 / Glueing set for spare acrylic no. 101715.